




LOG MAX 7000C

ROBUSTO Y LIGERO PARA EL CORTE FINAL - EL CABEZAL COSECHADOR LOG MAX 7000C SE HA CONSTRUIDO SOBRE UN BASTIDOR RESISTENTE Y COMBINA UNA GRAN POTENCIA DE ACCIÓN CON UNA ALTA VELOCIDAD. ESTE CABEZAL ES MUY ADECUADO PARA TRONCOS PESADOS Y CON MUCHAS RAMAS.



 1646 kg / 3628 lbs


 174,2 cm / 68"

 131,5 cm / 52.7"


 Saw 98B/98XL/Supercut - 19/30cc
manual / manual / sistema de tensión de cadena automático


 65/72/75 cm / 25.5"/28.34"/29.5"


 75/82/90 cm / 29.5"/32.2"/35,4"


 0,404


 36 liters / 9.5 gal.

 V-Steel / V-Steel Aggressive

 71,3 cm / 28"


 56 cm / 22"


 77,2 cm / 30.4"

 1147 cc - 41,7 / 35,9kN - 5,3 / 3,9 m/s

 max 300 bar

 min 200 l/min, max 300 l/min

 Indexator AV17S + 62 kg/136 lbs
Indexator H182 + 64 kg/141 lbs


 Log Mate 510 - Forester - Dasa 4

Log Max

14-56 cm
5.5'-22"

GAMA MÁS PRODUCTIVA

8-35 - LOG MAX HEADS



18 - 25 toneladas



21 - 25 toneladas



200 - 300 kN



Active Friction Control

Kit de acumulación

Tensor de cadena automático

Equipamiento Eucalyptus

Rueda de medición controlado eléctricamente

Placa de protección fija

Kit de reparación de campo

Control del rotador

HD protection kit

Soporte para la manguera

Marcado con colores

Cuchilla superior hidráulica

Sensor de detección del final

Tratamiento de tocones

Cubierta para nieve y polvo

Taimi Swiroll